# 令和元年　中間季平日指定日の需給カーブ

※「平日」とは、休日以外の日をいう。

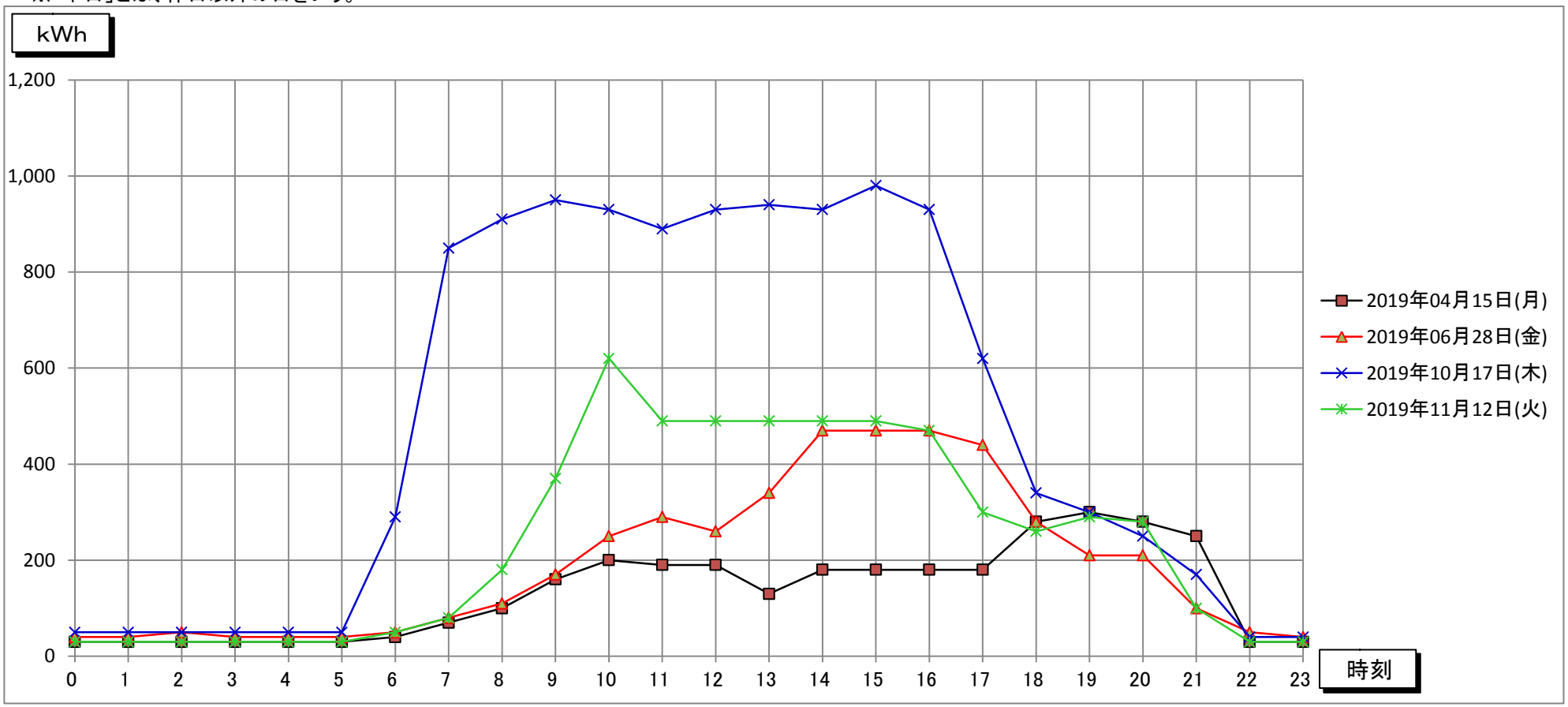


| 年月日 | 0 | 1 | 2 | 3 | 4 | 5 | 6 | 7 | 8 | 9 | 10 | 11 | 12 | 13 | 14 | 15 | 16 | 17 | 18 | 19 | 20 | 21 | 22 | 23 |
|---|---|---|---|---|---|---|---|---|---|---|---|---|---|---|---|---|---|---|---|---|---|---|---|---|
| | 0:00 | 1:00 | 2:00 | 3:00 | 4:00 | 5:00 | 6:00 | 7:00 | 8:00 | 9:00 | 10:00 | 11:00 | 12:00 | 13:00 | 14:00 | 15:00 | 16:00 | 17:00 | 18:00 | 19:00 | 20:00 | 21:00 | 22:00 | 23:00 |
| 2019年04月15日（月） | 30 | 30 | 30 | 30 | 30 | 30 | 40 | 70 | 100 | 160 | 200 | 190 | 190 | 130 | 180 | 180 | 180 | 180 | 280 | 300 | 280 | 250 | 30 | 30 |
| 2019年06月28日（金） | 40 | 40 | 50 | 40 | 40 | 40 | 50 | 80 | 110 | 170 | 250 | 290 | 260 | 340 | 470 | 470 | 470 | 440 | 280 | 210 | 210 | 100 | 50 | 40 |
| 2019年10月17日（木） | 50 | 50 | 50 | 50 | 50 | 50 | 290 | 850 | 910 | 950 | 930 | 890 | 930 | 940 | 930 | 980 | 930 | 620 | 340 | 300 | 250 | 170 | 40 | 40 |
| 2019年11月12日（火） | 30 | 30 | 30 | 30 | 30 | 30 | 50 | 80 | 180 | 370 | 620 | 490 | 490 | 490 | 490 | 490 | 470 | 300 | 260 | 290 | 280 | 100 | 30 | 30 |

（注）使用データは、令和元年鹿児島アリーナ中央監視室監視盤の計測値である。

# 令和元年　夏季月最大使用指定日の需給カーブ

※「夏季」とは、７月１日から９月３０日までの期間をいう。

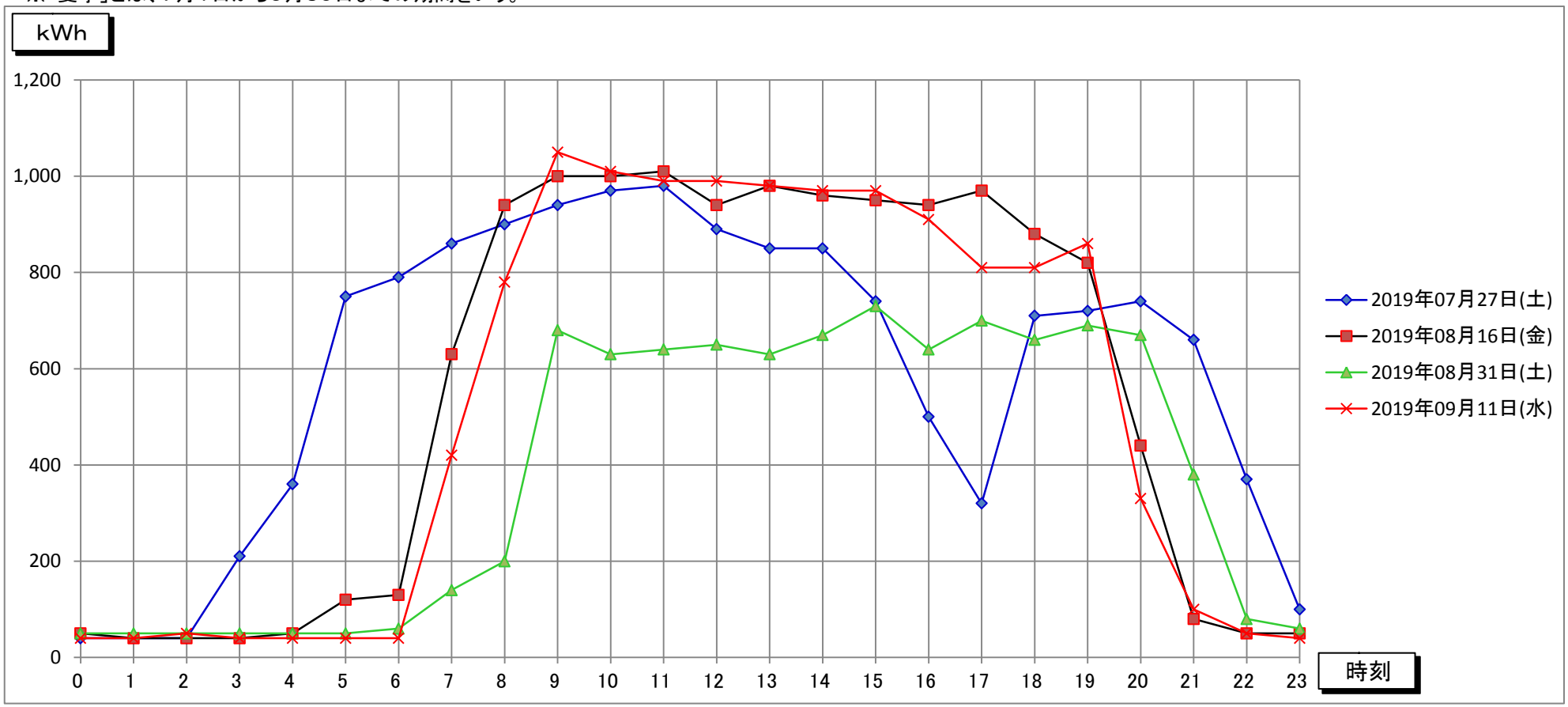


| 年月日 | 0 | 1 | 2 | 3 | 4 | 5 | 6 | 7 | 8 | 9 | 10 | 11 | 12 | 13 | 14 | 15 | 16 | 17 | 18 | 19 | 20 | 21 | 22 | 23 |
|---|---|---|---|---|---|---|---|---|---|---|---|---|---|---|---|---|---|---|---|---|---|---|---|---|
| | 0:00 | 1:00 | 2:00 | 3:00 | 4:00 | 5:00 | 6:00 | 7:00 | 8:00 | 9:00 | 10:00 | 11:00 | 12:00 | 13:00 | 14:00 | 15:00 | 16:00 | 17:00 | 18:00 | 19:00 | 20:00 | 21:00 | 22:00 | 23:00 |
| 2019年07月27日（土） | 40 | 40 | 40 | 210 | 360 | 750 | 790 | 860 | 900 | 940 | 970 | 980 | 890 | 850 | 850 | 740 | 500 | 320 | 710 | 720 | 740 | 660 | 370 | 100 |
| 2019年08月16日（金） | 50 | 40 | 40 | 40 | 50 | 120 | 130 | 630 | 940 | 1,000 | 1,000 | 1,010 | 940 | 980 | 960 | 950 | 940 | 970 | 880 | 820 | 440 | 80 | 50 | 50 |
| 2019年08月31日（土） | 50 | 50 | 50 | 50 | 50 | 50 | 60 | 140 | 200 | 680 | 630 | 640 | 650 | 630 | 670 | 730 | 640 | 700 | 660 | 690 | 670 | 380 | 80 | 60 |
| 2019年09月11日（水） | 40 | 40 | 50 | 40 | 40 | 40 | 40 | 420 | 780 | 1,050 | 1,010 | 990 | 990 | 980 | 970 | 970 | 910 | 810 | 810 | 860 | 330 | 100 | 50 | 40 |

（注）使用データは、令和元年鹿児島アリーナ中央監視室監視盤の計測値である。

# 令和元年　休日指定日の需給カーブ

※「休日」とは、土曜日、日曜日、「国民の祝日に関する法律」に規定する休日、１月２日、１月３日、４月３０日、５月１日、５月２日、１２月３０日、１２月３１日をいう。

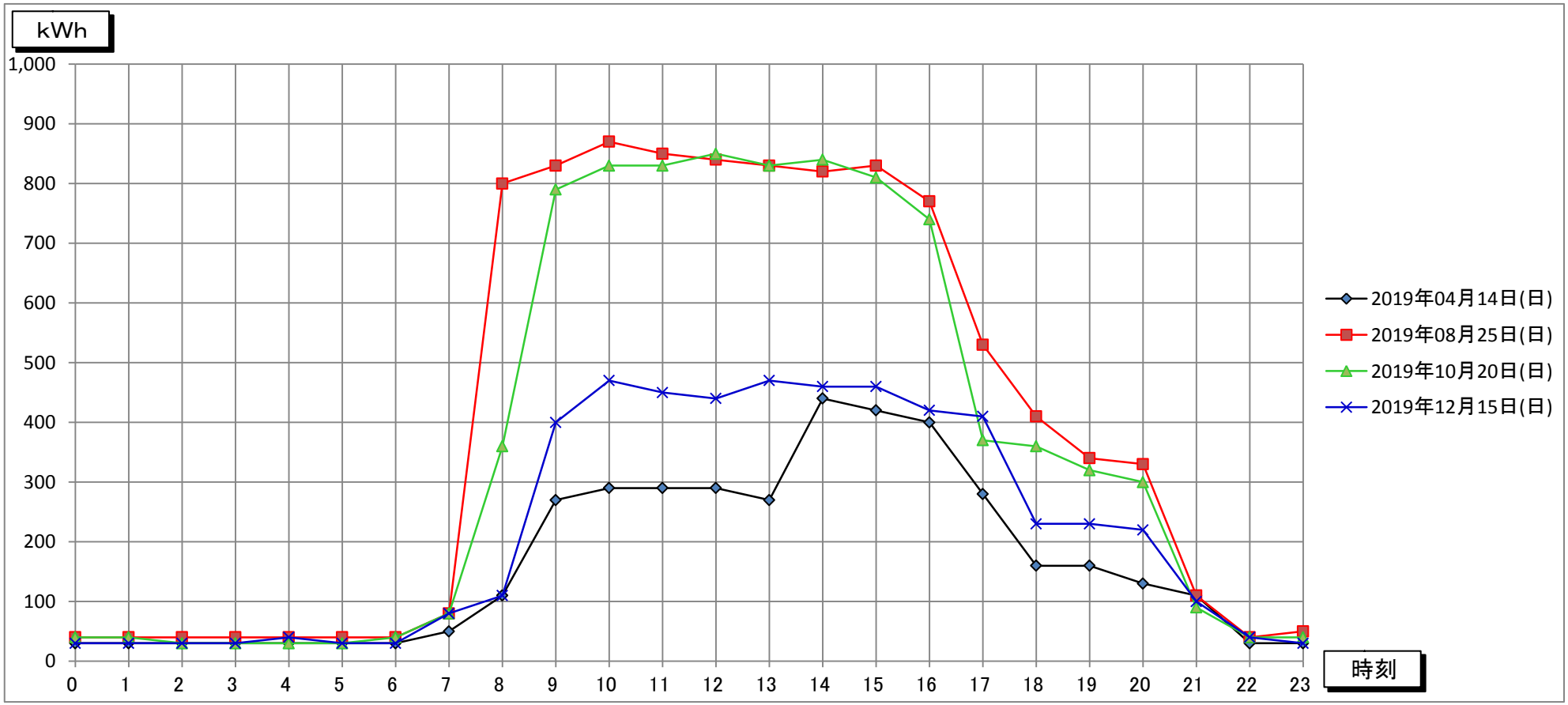


| 年月日 | 0 | 1 | 2 | 3 | 4 | 5 | 6 | 7 | 8 | 9 | 10 | 11 | 12 | 13 | 14 | 15 | 16 | 17 | 18 | 19 | 20 | 21 | 22 | 23 |
|---|---|---|---|---|---|---|---|---|---|---|---|---|---|---|---|---|---|---|---|---|---|---|---|---|
| | 0:00 | 1:00 | 2:00 | 3:00 | 4:00 | 5:00 | 6:00 | 7:00 | 8:00 | 9:00 | 10:00 | 11:00 | 12:00 | 13:00 | 14:00 | 15:00 | 16:00 | 17:00 | 18:00 | 19:00 | 20:00 | 21:00 | 22:00 | 23:00 |
| 2019年04月14日（日） | 30 | 30 | 30 | 30 | 30 | 30 | 30 | 50 | 110 | 270 | 290 | 290 | 290 | 270 | 440 | 420 | 400 | 280 | 160 | 160 | 130 | 110 | 30 | 30 |
| 2019年08月25日（日） | 40 | 40 | 40 | 40 | 40 | 40 | 40 | 80 | 800 | 830 | 870 | 850 | 840 | 830 | 820 | 830 | 770 | 530 | 410 | 340 | 330 | 110 | 40 | 50 |
| 2019年10月20日（日） | 40 | 40 | 30 | 30 | 30 | 30 | 40 | 80 | 360 | 790 | 830 | 830 | 850 | 830 | 840 | 810 | 740 | 370 | 360 | 320 | 300 | 90 | 40 | 40 |
| 2019年12月15日（日） | 30 | 30 | 30 | 30 | 40 | 30 | 30 | 80 | 110 | 400 | 470 | 450 | 440 | 470 | 460 | 460 | 420 | 410 | 230 | 230 | 220 | 100 | 40 | 30 |

（注）使用データは、令和元年鹿児島アリーナ中央監視室監視盤の計測値である。